

SULIT

047 ©

047  
Pendidikan  
Islam  
Okt/Nov  
2018  
1 Jam

Kelas :



**SK BBM JAWIKU**

SEKOLAH KLUSTER KECEMERLANGAN

**PKSR AKHIR TAHUN  
TAHUN 2018**

|               |  |              |          |
|---------------|--|--------------|----------|
| <b>NAMA :</b> |  | <b>TAHUN</b> | <b>3</b> |
|---------------|--|--------------|----------|

---

**047 - PENDIDIKAN ISLAM**

**TAHUN 3**

**1 JAM**

---

**JANGAN BUKA KERTAS SOALAN INI SEHINGGA DIBERITAHU**

1. *Kertas soalan ini mengandungi 50 soalan. Jawab **semua** soalan.*
2. *Baca doa belajar sebelum mula menjawab.*
3. *Baca soalan terlebih dahulu sebelum menjawab.*
4. *Tulis jawapan pada ruang yang disediakan.*
5. *Kertas soalan ini hendaklah dikembalikan kepada guru selepas selesai menjawab.*

---

**Kertas soalan ini mengandungi 11 halaman bercetak.**

( ١ ) سوايكن ايات برايکوت اکر منجادي سمقورنا.

Suaikan ayat berikut agar menjadi sempurna. [10 markah]

|   |   |  |        |
|---|---|--|--------|
| <div style="border: 1px solid black; border-radius: 15px; padding: 10px; width: 150px; margin: 0 auto;"> <span style="font-size: 2em;">الْتَّكَاثُرُ</span> <span style="font-size: 1.5em;">﴿١﴾</span> </div>     | ← | <div style="border: 1px solid black; border-radius: 15px; padding: 10px; width: 150px; margin: 0 auto;"> <span style="font-size: 2em;">الْهَآكُمُ</span> </div>              | contoh |
| <div style="border: 1px solid black; border-radius: 15px; padding: 10px; width: 150px; margin: 0 auto;"> <span style="font-size: 2em;">عِلْمَ الْيَقِينِ</span> <span style="font-size: 1.5em;">﴿٥﴾</span> </div> | ● | <div style="border: 1px solid black; border-radius: 15px; padding: 10px; width: 150px; margin: 0 auto;"> <span style="font-size: 2em;">كَلَّا لَوْ تَعْلَمُونَ</span> </div> | 1      |
| <div style="border: 1px solid black; border-radius: 15px; padding: 10px; width: 150px; margin: 0 auto;"> <span style="font-size: 2em;">تَعْلَمُونَ</span> <span style="font-size: 1.5em;">﴿٤﴾</span> </div>       | ● | <div style="border: 1px solid black; border-radius: 15px; padding: 10px; width: 150px; margin: 0 auto;"> <span style="font-size: 2em;">كَلَّا سَوْفَ</span> </div>           | 2      |
| <div style="border: 1px solid black; border-radius: 15px; padding: 10px; width: 150px; margin: 0 auto;"> <span style="font-size: 2em;">تَعْلَمُونَ</span> <span style="font-size: 1.5em;">﴿٣﴾</span> </div>       | ● | <div style="border: 1px solid black; border-radius: 15px; padding: 10px; width: 150px; margin: 0 auto;"> <span style="font-size: 2em;">ثُمَّ كَلَّا سَوْفَ</span> </div>     | 3      |
| <div style="border: 1px solid black; border-radius: 15px; padding: 10px; width: 150px; margin: 0 auto;"> <span style="font-size: 2em;">الْجَحِيمِ</span> <span style="font-size: 1.5em;">﴿٦﴾</span> </div>        | ● | <div style="border: 1px solid black; border-radius: 15px; padding: 10px; width: 150px; margin: 0 auto;"> <span style="font-size: 2em;">لَتَرُونَ</span> </div>               | 4      |
| <div style="border: 1px solid black; border-radius: 15px; padding: 10px; width: 150px; margin: 0 auto;"> <span style="font-size: 2em;">الْمَقَابِرِ</span> <span style="font-size: 1.5em;">﴿٢﴾</span> </div>      | ● | <div style="border: 1px solid black; border-radius: 15px; padding: 10px; width: 150px; margin: 0 auto;"> <span style="font-size: 2em;">حَتَّى زُرْتُمُ</span> </div>         | 5      |

( ب ) باچ كلمه دان تنتوكن حكوم تجويد ددالمن.

Baca kalimah dan tentukan hukum tajwid di dalamnya. [10 markah]

|   |   |                            |               |
|---|---|----------------------------|---------------|
| <p>واجب الغنة<br/>Bacaan dengung</p>      | <p>مد اصلي<br/>Bacaan panjang</p>         | <p>فَسِيحُوا</p>           | <p>contoh</p> |
| <p>واجب الغنة<br/>Bacaan dengung</p>      | <p>مد اصلي<br/>Bacaan panjang</p>         | <p>بِأَنَّهُمْ قَوْمٌ</p>  | <p>6</p>      |
| <p>واجب الغنة<br/>Bacaan dengung</p>      | <p>مد اصلي<br/>Bacaan panjang</p>         | <p>وَلَمْ يُظَاهِرُوا</p>  | <p>7</p>      |
| <p>واجب الغنة<br/>Bacaan dengung</p>      | <p>مد صلة قصيرة<br/>Mad silah qasirah</p> | <p>يَعْرِفُونَهُ كَمَا</p> | <p>8</p>      |
| <p>مد صلة قصيرة<br/>Mad silah qasirah</p> | <p>واجب الغنة<br/>Bacaan dengung</p>      | <p>وَلَهُ مَا سَكَنَ</p>   | <p>9</p>      |
| <p>مد اصلي<br/>Bacaan panjang</p>         | <p>مد صلة قصيرة<br/>Mad silah qasirah</p> | <p>لَا يُنظَرُونَ</p>      | <p>10</p>     |

(ت) تولى صيفت الله اتاو اسماء الحسنى قد قرياتان يث بتول.

Tulis Sifat Allah atau Asmaul Husna pada pernyataan yang betul. [10 markah]

قِيَامُهُ بِنَفْسِهِ

مُخَالَفَتُهُ لِلْحَوَادِثِ

قَدَمٌ

بَقَاءٌ

الشُّكُورُ

الْعَدْلُ

12

الله وجود تنقا بنتوان مخلوق  
Allah wujud tanpa bantuan makhluk.

11

عاديل ترهادف سموا مخلوق  
Adil terhadap semua makhluk

contoh

سديا دان تيااد فرمولان  
Sedia dan tiada permulaan

.....

.....

.....  
قَدَمٌ

15

الله بريذا دغن مخلوق  
Allah berbeza dengan makhluk

14

مبالس ساتو كبا يقن ملبيهي كبا يقن يث دتريما  
Membalas satu kebaikan melebihi kebaikan yang diterima

13

الله ككل سلاما- لامان  
Allah kekal selama-lamanya

.....

.....

.....

(ث) اف كات إسلام تنتغ سيتواسي دالم كمبر؟

Apa kata Islam tentang situasi dalam gambar?. [10 markah]

18



هاروس  
Harus

سنة  
Sunat

واجب  
Wajib

مكروه  
Makruh

حرام  
Haram

هاروس  
Harus



contoh

19



16

20



17



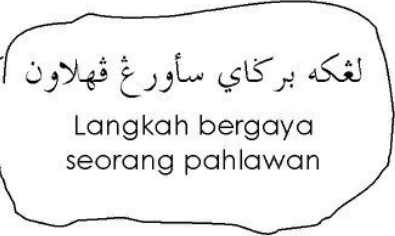
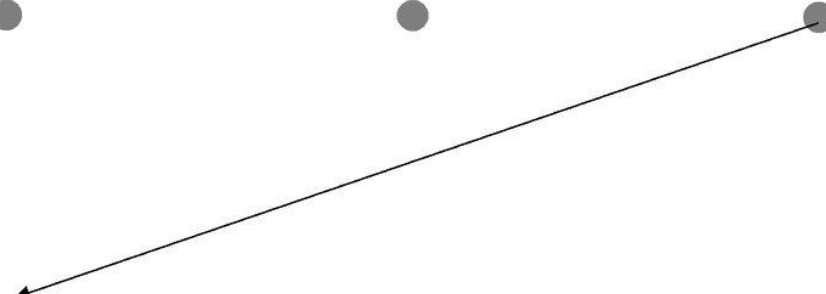






(ج) تولوغ بریتاهو ابو تنتغ صلاتن سام اد "صح صلاة" اتاو "بطل صلاة".

Tolong beritahu Abu tentang solatnya sama ada "SAH SOLAT" atau "BATAL SOLAT". [10 markah]

|   |                                       |        |    |
|---|---------------------------------------|--------|----|
|   | ابو ترفیحق نجیس کتیک صلاة عصر.        | contoh |    |
| Abu terpijak najis ketika solat asar.             |                                       |        |    |
|   | ابو مٹکویٹکن تاغنن ملیهی 3 کالی.      |        | 21 |
| Abu menggoyangkan tangannya melebihi 3 kali.      |                                       |        |    |
|   | ابو بروضوء دغن بتول سبلوم صلاة صبح.   |        | 22 |
| Abu berwudhuk dengan betul sebelum solat subuh.   |                                       |        |    |
|   | ابو مٹوپه کولاً ۲ کته کتیک صلاة عشاء. |        | 23 |
| Abu mengunyah gula-gula getah ketika solat isyak. |                                       |        |    |
|   | ابو بریسیق دغن راکنن کتیک صلاة.       | 24     |    |
| Abu berbisik dengan rakannya ketika solat.        |                                       |        |    |
|   | ابو ساکیت فروت کتیک صلاة جمعة.        | 25     |    |
| Abu sakit perut ketika solat jumaat.              |                                       |        |    |

(ح) سوايكن فریاتان تنتع تو كوه یغ بر قهاروه دالم اسلام.

Suaikan pernyataan tentang tokoh yang berpengaruh dalam Islam. [10 markah]

|   |   |   |
|---|---|---|
| 27  | 26  | contoh  |
|  <p>هرتاون امت قموره<br/>Hartawan amat pemurah</p>   |  <p>برواتق كارغ برجسد كاكه<br/>Berwatak garang berjasad gagah</p>                         |  <p>لغكه بر كاي ساورغ فهلاون<br/>Langkah bergaya seorang pahlawan</p>                        |
| ●   | ●   | ●   |
|    |   |   |
|  <p>سيدنا حمزة بن<br/>عبد المطلب<br/>Saiyidina Hamzah bin Abdul Motalib</p>                        |  <p>سيدنا عمر بن<br/>الخطاب<br/>Saiyidina Umar bin Al-Khattab</p>                        |  <p>سيدنا ابو بكر<br/>الصدیق<br/>Saiyidina Abu Bakar As-Siddiq</p>                         |
| ●   | ●   | ●   |
|  <p>اسلامن کران ساغت<br/>ممبئرکن دعوه نبي.<br/>Islamnya kerana sangat membenarkan dakwah nabi.</p> |  <p>اسلامن کران تر قکون دغن<br/>القران<br/>Islamnya kerana terpegun dengan Al-Quran</p> |  <p>اسلامن کران سايعکن انق<br/>ساوداران<br/>Islamnya kerana sayangkan anak saudaranya.</p> |
| 30  | 29  | 28  |

(خ) لابلکن کولوغن یغ فاتوت اندا زیارهی اتاو لاوتی.

Labelkan golongan yang patut anda ziarahi atau lawati. [10 markah]

|                                    |   |   |
|------------------------------------|---|---|
| <p>داتوق نینیق<br/>Datuk nenek</p> | <p>جیرن تتغکی<br/>Jiran tetangga</p>            | <p>اورغ برعلمو<br/>Orang berilmu</p>      |
| <p>راکن تاولن<br/>Rakan taulan</p> | <p>یغ دتیمقا مصیبه<br/>Yang ditimpa musibah</p> | <p>اورغ یغ ساکیت<br/>Orang yang sakit</p> |



33

Blank label box for illustration 33.



contoh

راکن

Blank label box for illustration 33 (example).



34

Blank label box for illustration 34.



31

Blank label box for illustration 31.



35

Blank label box for illustration 35.



32

Blank label box for illustration 32.



(د) فيليه 5 ادب يڭ سسواي كتيك كامو برزياره.

Pilih 5 **adab** yang sesuai ketika kamu berziarah. [10 markah]



برقاكين سوqn  
Berpakaian sopan

نية يڭ بايق  
Niat yang baik

منوتوف عورة  
Menutup aurat

ماس يڭ سيبوق  
Masa yang sebok

مبيري سلام  
Memberi salam

مندعاءكن كسجهنزان  
Mendoakan kesejahteraan

تيدق ترلالو لاما  
Tidak terlalu lama

|  |    |                         |        |
|--|----|-------------------------|--------|
|  | 38 | <u>تيدق ترلالو لاما</u> | contoh |
|  | 39 |                         | 36     |
|  | 40 |                         | 37     |

( ذ ) کلسکن فرکاتاءن برائیکوت برداسرکن کدودوقن همزهئن.

Kelaskan perkataan berikut berdasarkan kedudukan hamzahnya. [10 markah]

|        |         |         |
|--------|---------|---------|
| دأوتوس | اسرائيل | إسلام   |
| ملائكة | إيه!    | كأوتارا |
| إي-میل | علماء   | سأیکور  |

همزه دباوه اليف

Hamzah di bawah alif

همزه دأتس اليف

Hamzah di atas alif

43

contoh

44

41

45

42

(ر) فيليه ايموهن يث تفت دان سامبوغكن دغن كات داسر.

Pilih imbuhan yang tepat dan sambungkan dengan kata dasar. [10 markah]

|        |       |    |    |    |
|--------|-------|----|----|----|
| برساتو | ساتو  | بر | تر | 46 |
| -----  | اتس   | د  | ب  | 47 |
| -----  | دوگي  | من | مم | 48 |
| -----  | هاتي  | بر | تر | 49 |
| -----  | سواتو | س  | مم | 50 |
| -----  | جاي   | س  | بر |    |

سوئالن تمت. سموگ برجاي ددنيا دان دأخيرة.